

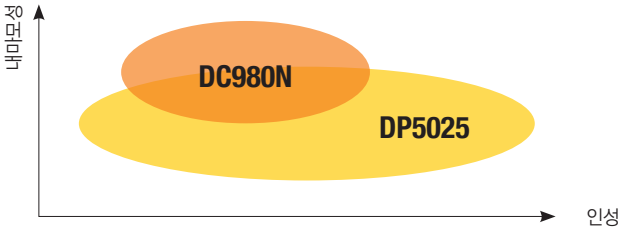
**D Endmill**

듀라카브 엔드밀 Revised (변경)

# 듀라카브 엔드밀 - Revised (변경)

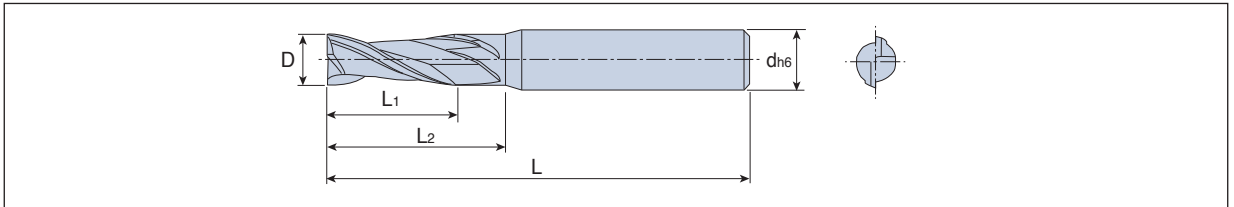
듀라카브에서는 기존 강용 엔드밀 (DF2M/DF4M), 알루미늄용 엔드밀 (DA2M/DA3M)을 개선한 강용 엔드밀 (DSE2...M/DSE4...M)과 알루미늄용 엔드밀 (DAE2...M/DAE3...M)을 소개합니다. 신제품 DSE2...M과 DSE4...M의 재종은 업그레이드된 신재종 DP5025로 공급됩니다.

## NEW DP5025의 재종 영역 및 특징



- DP5025는 기존의 DC980N보다 고인성을 가지므로 폭넓은 영역에 적용 가능
- 탄소강, 합금강, 스테인리스강 및 내열 합금강 가공에 적합 (<Hrc 40)

## 공차 변경



### DF2M / DF4M

D	공차
D≤6	-0.015 ~ -0.035
6<D≤10	-0.015 ~ -0.04
10<D≤25	-0.015 ~ -0.045

### NEW DSE2...M / DSE4...M

D	공차
D≤12	0 ~ -0.03
D>12	0 ~ -0.035

### DA2M / DA3M

D	공차
D≤6	-0.015 ~ -0.035
6<D≤10	-0.015 ~ -0.04
10<D≤20	-0.015 ~ -0.045

### NEW DAE2...M / DAE3...M

D	공차
D	0 ~ -0.012

## 개선품

강용

OLD DF2M	NEW DSE2...M
DF4M	DSE4...M

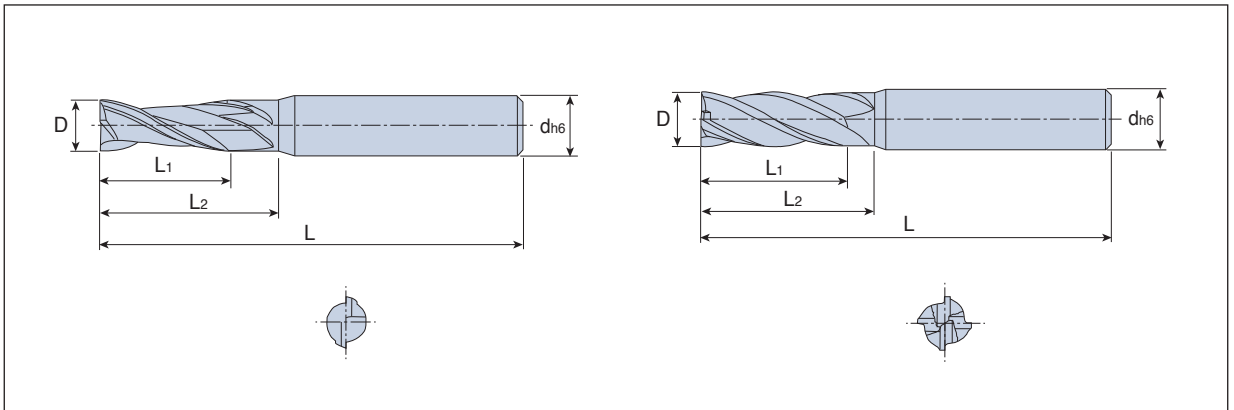
알루미늄용

OLD DA2M	NEW DAE2...M
DA3M	DAE3...M



# 듀라카브 엔드밀 - Revised (변경)

## DSE



### DSE 2 ...

Desc.	D	d	L	L1 (ap)	L2
DSE 2010M	1.0	6	42	3	5
DSE 2015M	1.5	6	42	4	6
DSE 2020M	2.0	6	42	6	8
DSE 2025M	2.5	6	42	8	10
DSE 2030M	3.0	6	57	10	13
DSE 2035M	3.5	6	47	10	13
DSE 2040M	4.0	6	57	12	15
DSE 2045M	4.5	6	57	14	17
DSE 2050M	5.0	6	57	14	17
DSE 2055M	5.5	6	57	16	19
DSE 2060M	6.0	6	57	16	-
DSE 2065M	6.5	8	60	20	26
DSE 2070M	7.0	8	60	20	26
DSE 2075M	7.5	8	63	20	26
DSE 2080M	8.0	8	63	20	-
DSE 2085M	8.5	10	72	22	25
DSE 2090M	9.0	10	68	25	31
DSE 2095M	9.5	10	72	24	31
DSE 2100M	10.0	10	72	22	-
DSE 2110M	11.0	12	76	30	37
DSE 2120M	12.0	12	83	25	-
DSE 2130M	13.0	14	85	35	40
DSE 2140M	14.0	14	83	25	-
DSE 2150M	15.0	16	92	32	37
DSE 2160M	16.0	16	92	32	-
DSE 2180M	18.0	18	92	32	-
DSE 2200M	20.0	20	104	38	-

### DSE 4 ...

Desc.	D	d	L	L1 (ap)	L2
DSE 4010M	1.0	6	42	2.5	5
DSE 4015M	1.5	6	42	4	6
DSE 4020M	2.0	6	42	6	8
DSE 4025M	2.5	6	42	8	10
DSE 4030M	3.0	6	57	10	13
DSE 4035M	3.5	6	47	10	13
DSE 4040M	4.0	6	57	12	15.9
DSE 4045M	4.5	6	57	14	18.4
DSE 4050M	5.0	6	57	14	18.6
DSE 4055M	5.5	6	57	14	18.6
DSE 4060M	6.0	6	57	16	-
DSE 4065M	6.5	8	60	20	26
DSE 4070M	7.0	8	60	20	26
DSE 4075M	7.5	8	60	20	26
DSE 4080M	8.0	8	63	20	-
DSE 4085M	8.5	10	68	25	31
DSE 4090M	9.0	10	68	25	31
DSE 4095M	9.5	10	68	25	31
DSE 4100M	10.0	10	72	22	-
DSE 4110M	11.0	12	76	30	37
DSE 4120M	12.0	12	83	25	-
DSE 4130M	13.0	14	85	35	40
DSE 4140M	14.0	14	83	25	-
DSE 4150M	15.0	16	92	32	37
DSE 4160M	16.0	16	92	32	-
DSE 4180M	18.0	18	92	32	-
DSE 4200M	20.0	20	104	38	-